
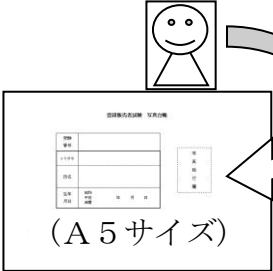
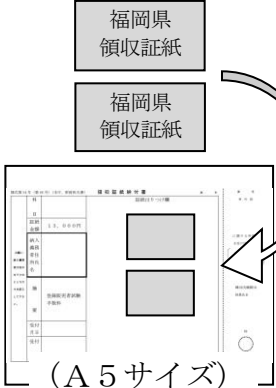



《 提出書類自己チェックシート（提出用） 》

提出するもの	チェック内容
<p>登録販売者 試験受験 申請書</p>  <p>(A4サイズ)</p>	<ul style="list-style-type: none"> <li><input type="checkbox"/> 記入例を読んだ上で記入した。</li> <li><input type="checkbox"/> 住所欄には、<u>必ず郵便物を受け取れる住所を記入した。</u></li> <li><input type="checkbox"/> 生年月日欄は、日本国籍の場合は元号、外国籍の場合は西暦で記入した。</li> <li><input type="checkbox"/> 備考欄の内容を理解した。</li> </ul> <p>【次の項目は、身体上の都合により、やむを得ず座席の配慮や車での来場が必要な場合のみチェック】</p> <ul style="list-style-type: none"> <li><input type="checkbox"/> 身体上の都合により、座席の配慮や車での来場が必要な旨を備考欄に記入した。</li> <li>※ 「身体上の都合」とは、身体の障害や怪我により車椅子や松葉杖を使用している場合、妊娠している場合、難聴の場合等を指す。</li> </ul>
<p>登録販売者 試験 写真台帳</p>  <p>(A5サイズ)</p>	<ul style="list-style-type: none"> <li><input type="checkbox"/> 写真は、申請前6か月以内に撮影したもの（正面向き、上半身、無帽、タテ4cm×ヨコ3cm）である。</li> <li><input type="checkbox"/> <u>写真の裏面に氏名及び生年月日を記入の上、写真台帳の「写真貼付」欄にのりづけした。</u></li> <li><input type="checkbox"/> 申請者の氏名（ふりがな）及び生年月日を記入した。</li> <li><input type="checkbox"/> 封入の時、写真部分を折り曲げていない。</li> </ul>
<p>領収証紙 納付書 (受験手数料)</p>  <p>(A5サイズ)</p>	<ul style="list-style-type: none"> <li><input type="checkbox"/> <u>福岡県領収証紙</u>13,000円分を領収証紙納付書に貼付した。</li> <li>※ 収入印紙等と間違えないこと。</li> <li>※ 重ならないように枠内に貼付すること。</li> <li>※ 左右に2列で貼付する場合は、左列と右列の間に少し隙間をあけること。</li> <li>※ 消印はしないこと。</li> <li>※ セロハンテープ不可。</li> <li><input type="checkbox"/> 左側の太枠内に、申請者の住所及び氏名を記入した。</li> <li><input type="checkbox"/> 写真台帳と領収証紙納付書は切り離した。</li> </ul>
<p>提出書類 自己チェック シート (提出用)</p>  <p>(A4サイズ)</p>	<ul style="list-style-type: none"> <li><input type="checkbox"/> 必要な欄にチェックを入れ、封入した。</li> </ul>

※申請時には登録販売者試験受験申請書記載事項変更申出書を提出しないこと。

※受験票は圧着ハガキで送付するため、返信用封筒は同封しないこと。